



УПРАВЛЕНИЕ ФЕДЕРАЛЬНОЙ СЛУЖБЫ  
ГОСУДАРСТВЕННОЙ СТАТИСТИКИ  
ПО РЕСПУБЛИКЕ КРЫМ И Г. СЕВАСТОПОЛЮ

# Оперативные итоги естественного движения населения Республики Крым



за январь – июнь 2022 года



# Оперативные итоги естественного движения населения

Республики Крым

за январь – июнь 2022 года

- 01 ЧИСЛО ЗАРЕГИСТРИРОВАННЫХ РОДИВШИХСЯ
- 02 ЧИСЛО ЗАРЕГИСТРИРОВАННЫХ УМЕРШИХ
- 03 ЕСТЕСТВЕННАЯ УБЫЛЬ НАСЕЛЕНИЯ
- 04 ПОКАЗАТЕЛИ МЛАДЕНЧЕСКОЙ СМЕРТНОСТИ
- 05 ЧИСЛО ЗАРЕГИСТРИРОВАННЫХ БРАКОВ
- 06 ЧИСЛО ЗАРЕГИСТРИРОВАННЫХ РАЗВОДОВ
- 07 КОЭФФИЦИЕНТЫ РОЖДАЕМОСТИ ПО РЕГИОНАМ ЮЖНОГО ФЕДЕРАЛЬНОГО ОКРУГА
- 08 КОЭФФИЦИЕНТЫ СМЕРТНОСТИ ПО РЕГИОНАМ ЮЖНОГО ФЕДЕРАЛЬНОГО ОКРУГА
- 09 КОЭФФИЦИЕНТЫ БРАЧНОСТИ ПО РЕГИОНАМ ЮЖНОГО ФЕДЕРАЛЬНОГО ОКРУГА
- 10 КОЭФФИЦИЕНТЫ РАЗВОДИМОСТИ ПО РЕГИОНАМ ЮЖНОГО ФЕДЕРАЛЬНОГО ОКРУГА

\* Ежемесячные данные оперативной статистики



# ЧИСЛО ЗАРЕГИСТРИРОВАННЫХ РОДИВШИХСЯ

## Рождаемость

за январь – июнь 2022 года

**7 896** человек

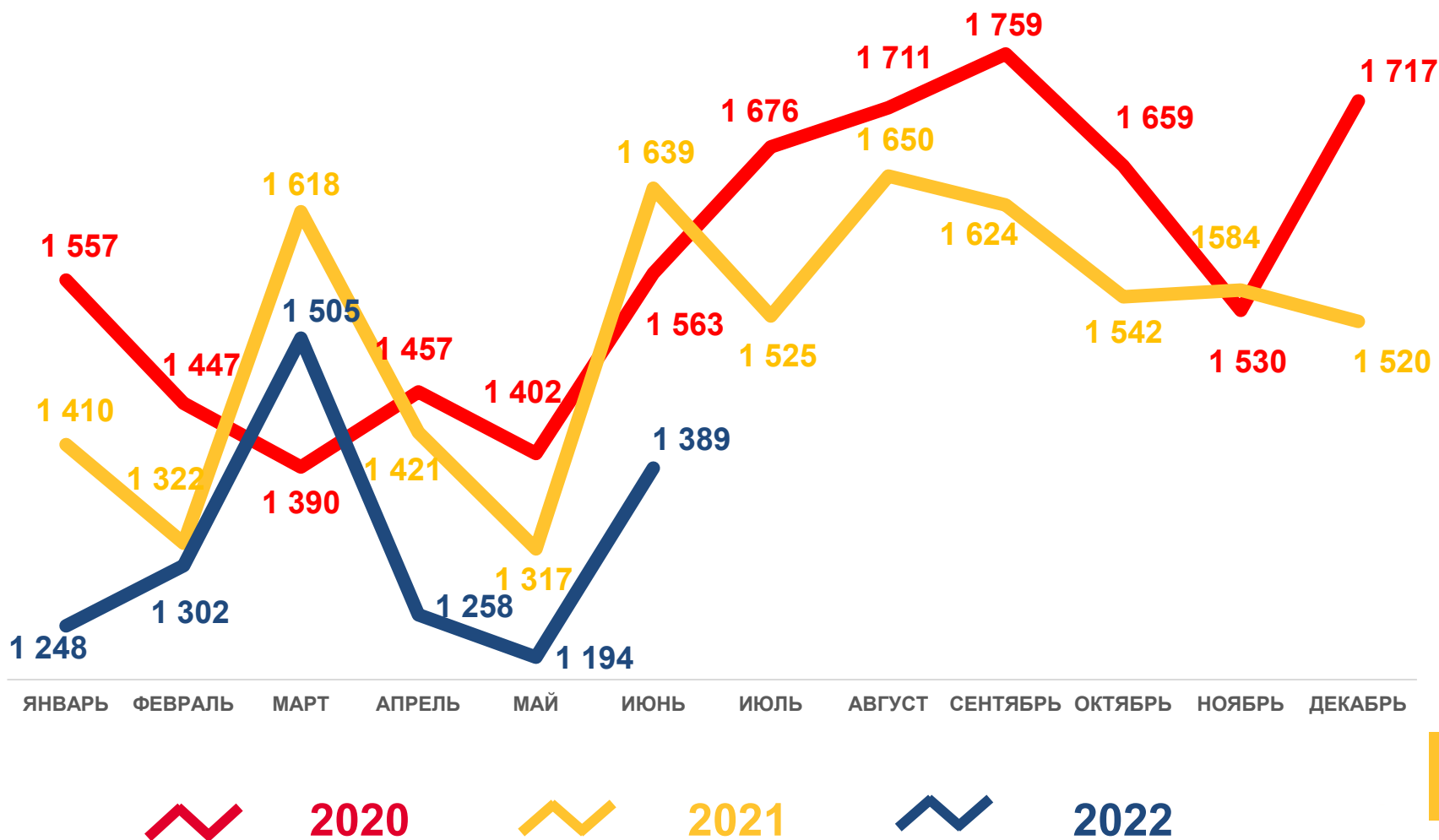
Число зарегистрированных родившихся

**8,4 %** в расчете на 1000 человек населения

Коэффициент рождаемости

**-9,5%**

Изменение к январю – июню 2021 года





# ЧИСЛО ЗАРЕГИСТРИРОВАННЫХ УМЕРШИХ

## Смертность

за январь – июнь 2022 года

**15 350** человек

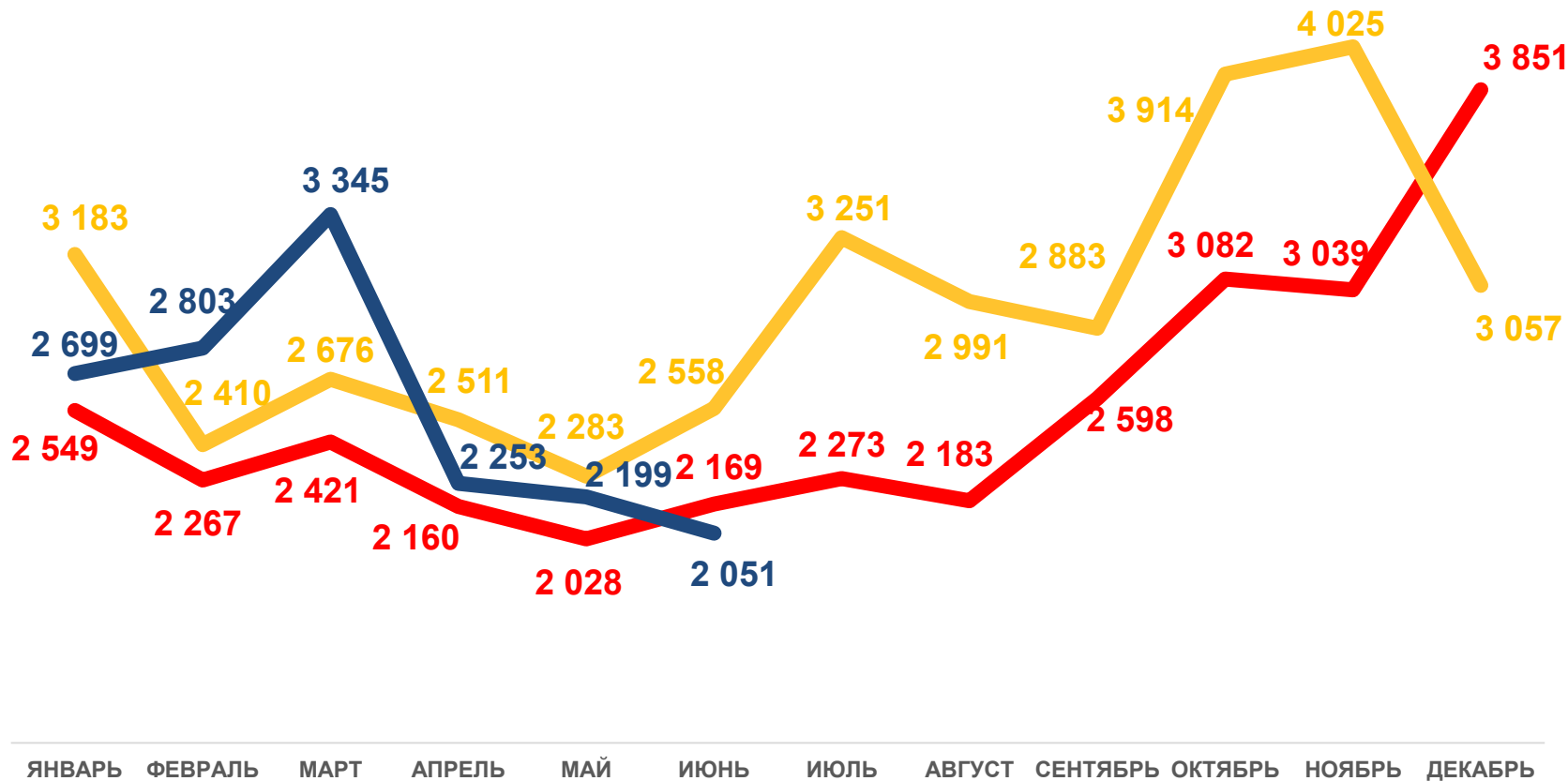
Число зарегистрированных умерших

**16,4‰** в расчете на 1000 человек населения

Коэффициент смертности

**-1,7 %**

Изменение к январю – июню 2021 года



2020



2021



2022



# ЕСТЕСТВЕННАЯ УБЫЛЬ НАСЕЛЕНИЯ

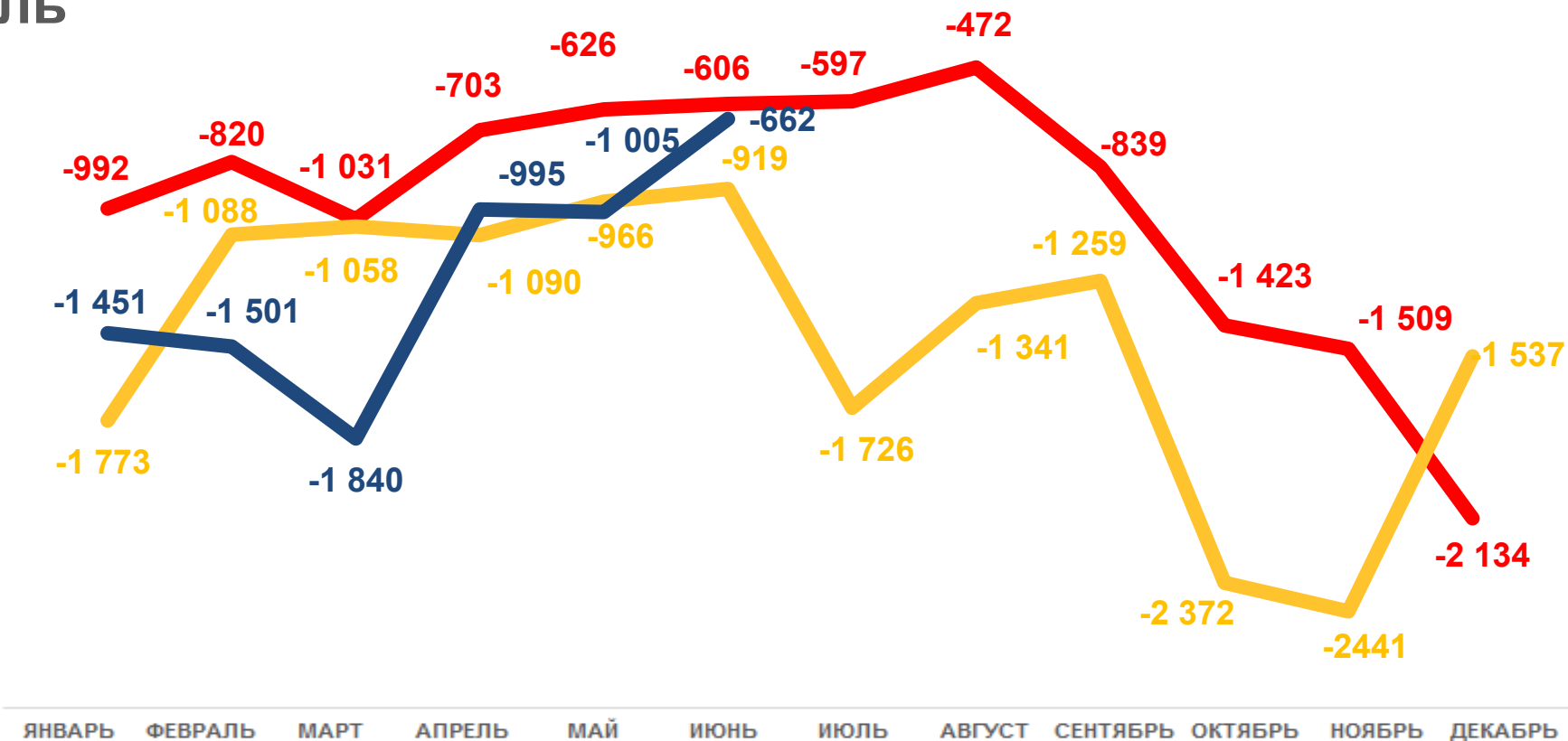
## Естественная убыль

за январь – июнь 2022 года

**-7 454** человека

**-8,0 ‰** в расчете на 1000 человек населения

Коэффициент естественной убыли



2020



2021



2022





# ПОКАЗАТЕЛИ МЛАДЕНЧЕСКОЙ СМЕРТНОСТИ

Число умерших в возрасте до 1 года (человек)

за январь – июнь 2022 года

**+6,3%**

Изменение к январю-июню 2022 года

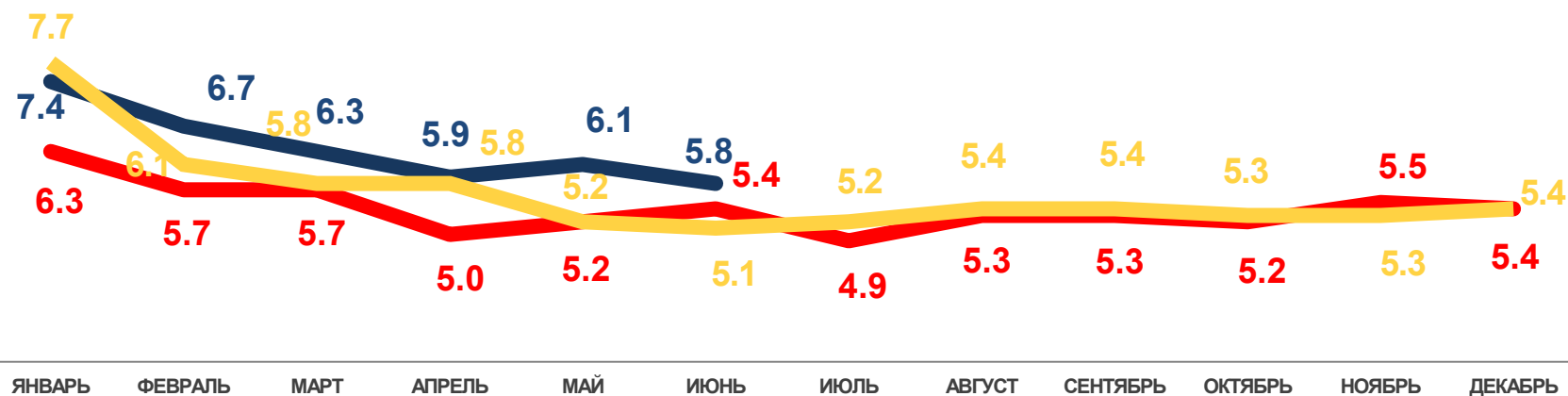
Кoeffициент младенческой смертности, на 1000 родившихся живыми

**+13,7%**

Изменение к январю-июню 2021 года



Кoeffициент младенческой смертности, на 1000 родившихся живыми



2020



2021



2022



# ЧИСЛО ЗАРЕГИСТРИРОВАННЫХ БРАКОВ

## Брачность

за январь – июнь 2022 года

**4 418**

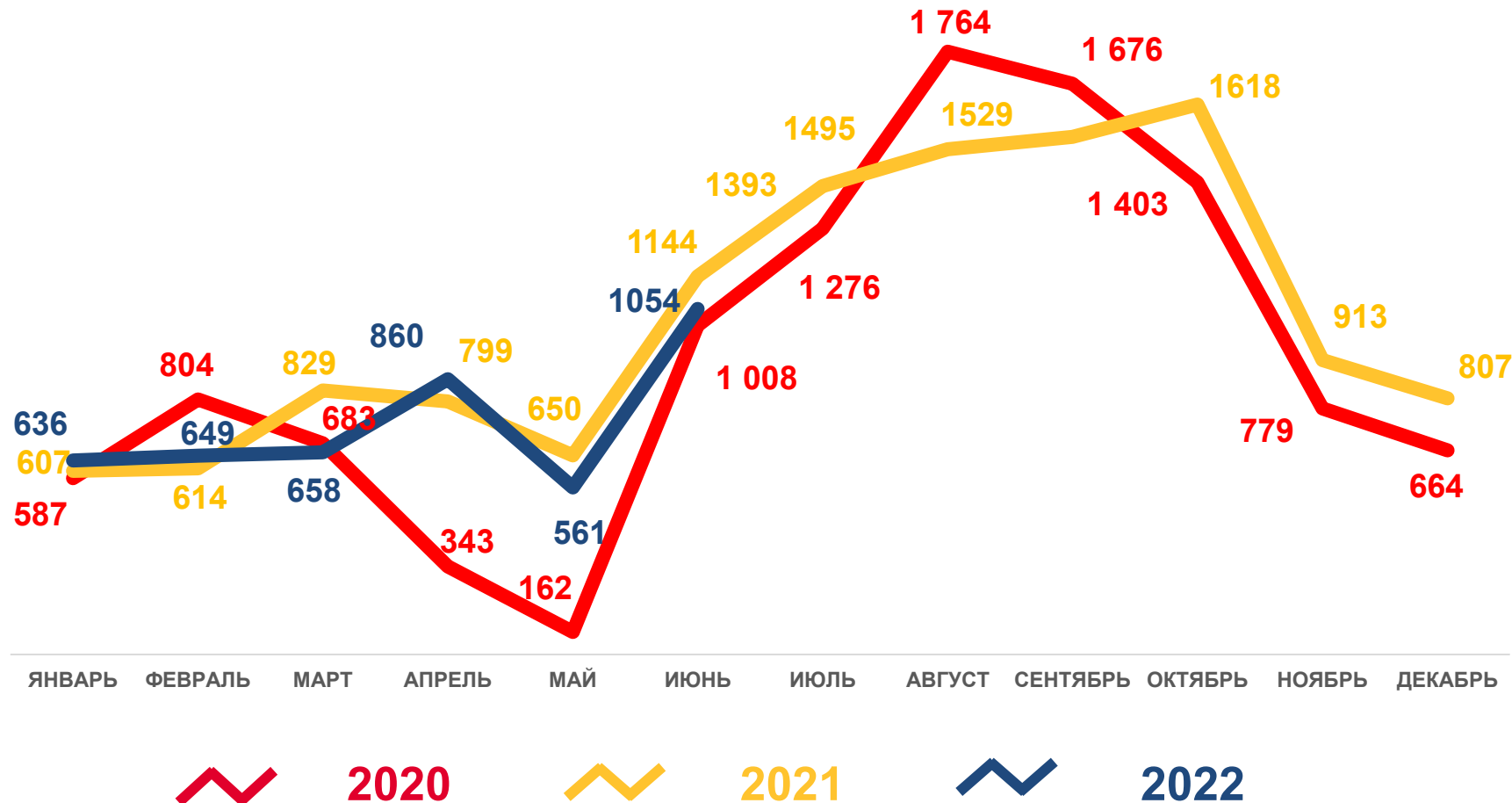
Число зарегистрированных браков

**4,7‰** в расчете на 1000 человек населения

Коэффициент брачности

**-4,8 %**

Изменение к январю – июню 2021 года





# ЧИСЛО ЗАРЕГИСТРИРОВАННЫХ РАЗВОДОВ

## Разводимость

за январь – июнь 2022 года

# 3 458

Число зарегистрированных разводов

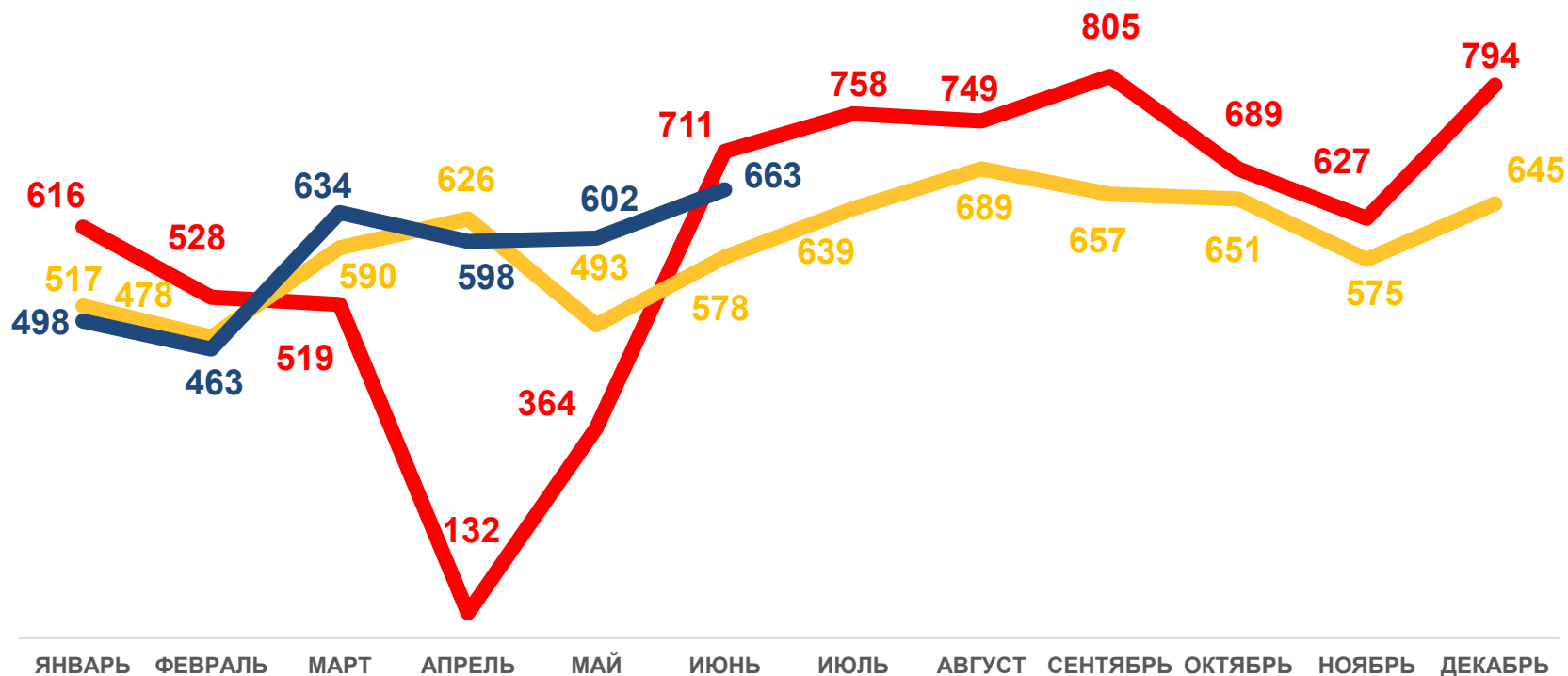
# 3,7‰

в расчете на 1000 человек населения

Коэффициент разводимости

# +5,4 %

Изменение к январю – июню 2021 года



2020



2021



2022







# КОЭФФИЦИЕНТЫ РОЖДАЕМОСТИ ПО РЕГИОНАМ ЮЖНОГО ФЕДЕРАЛЬНОГО ОКРУГА

НА 1000 ЧЕЛОВЕК НАСЕЛЕНИЯ, ЯНВАРЬ-ИЮНЬ



за январь – июнь 2022 года

**67 546** человек

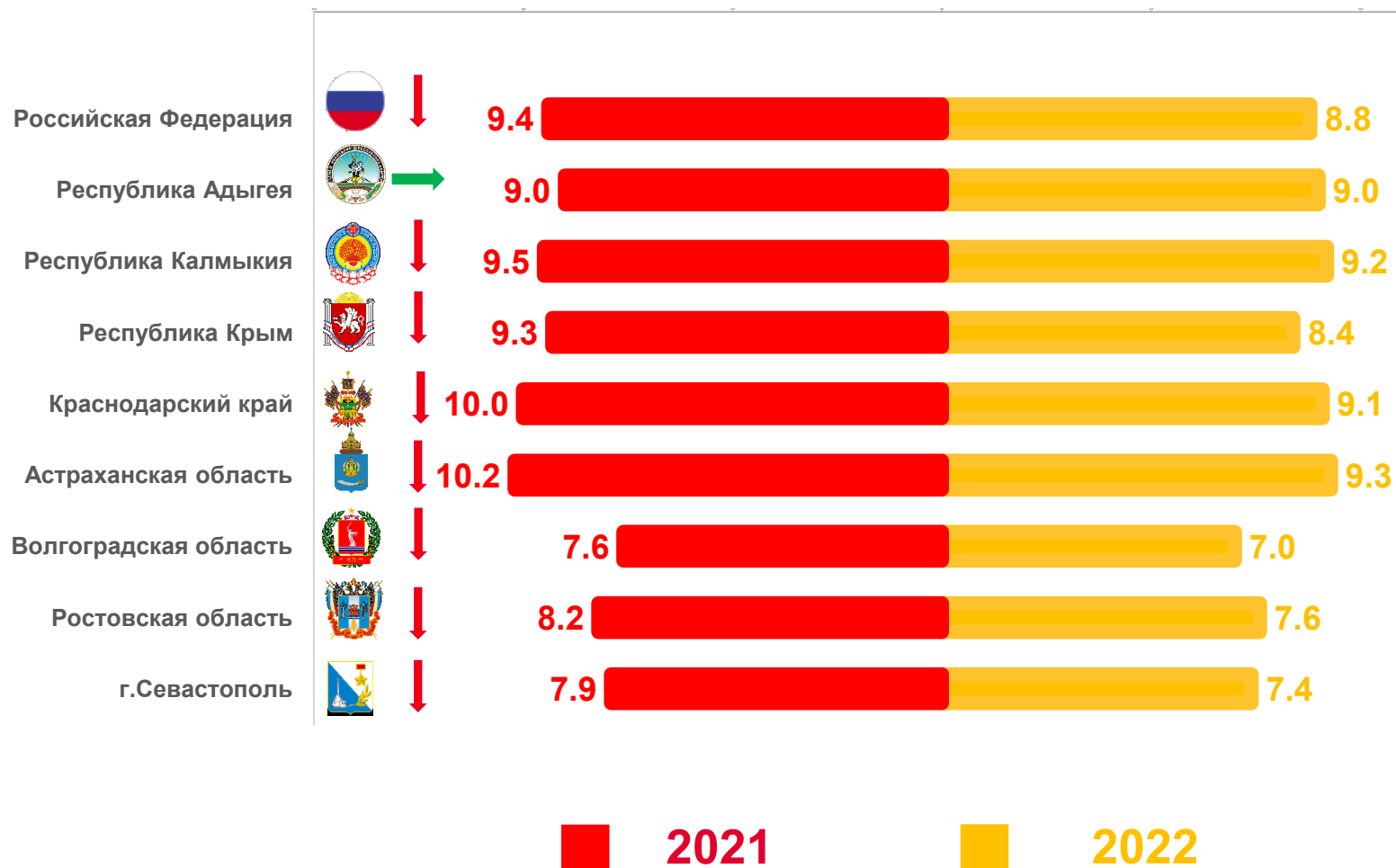
Число зарегистрированных родившихся в ЮФО

**8,3 %** в расчете на 1000 человек населения

Коэффициент рождаемости по ЮФО

**-8,2%**

Изменение к январю – июню 2021 года





# КОЭФФИЦИЕНТЫ СМЕРТНОСТИ ПО РЕГИОНАМ ЮЖНОГО ФЕДЕРАЛЬНОГО ОКРУГА

НА 1000 ЧЕЛОВЕК НАСЕЛЕНИЯ, ЯНВАРЬ-ИЮНЬ



за январь – июнь 2022 года

**124 127** человек

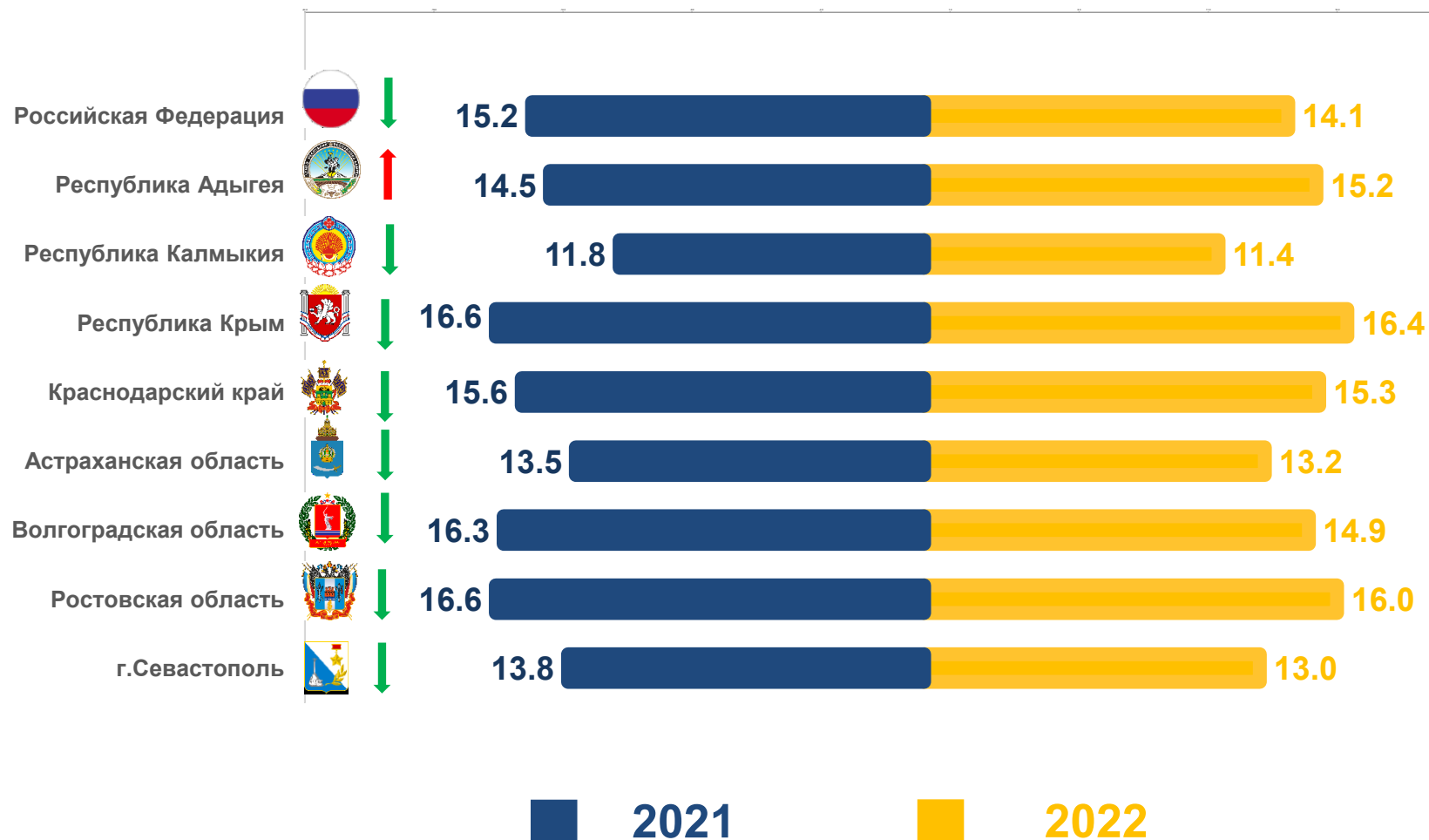
Число зарегистрированных  
умерших в ЮФО

**15,3%** в расчете на 1000  
человек населения

Коэффициент смертности по ЮФО

**-3,8 %**

Изменение к январю – июню 2021 года





# КОЭФФИЦИЕНТЫ БРАЧНОСТИ ПО РЕГИОНАМ ЮЖНОГО ФЕДЕРАЛЬНОГО ОКРУГА

НА 1000 ЧЕЛОВЕК НАСЕЛЕНИЯ, ЯНВАРЬ-ИЮНЬ

за январь – июнь 2022 года

## 41 462

Число зарегистрированных браков в ЮФО

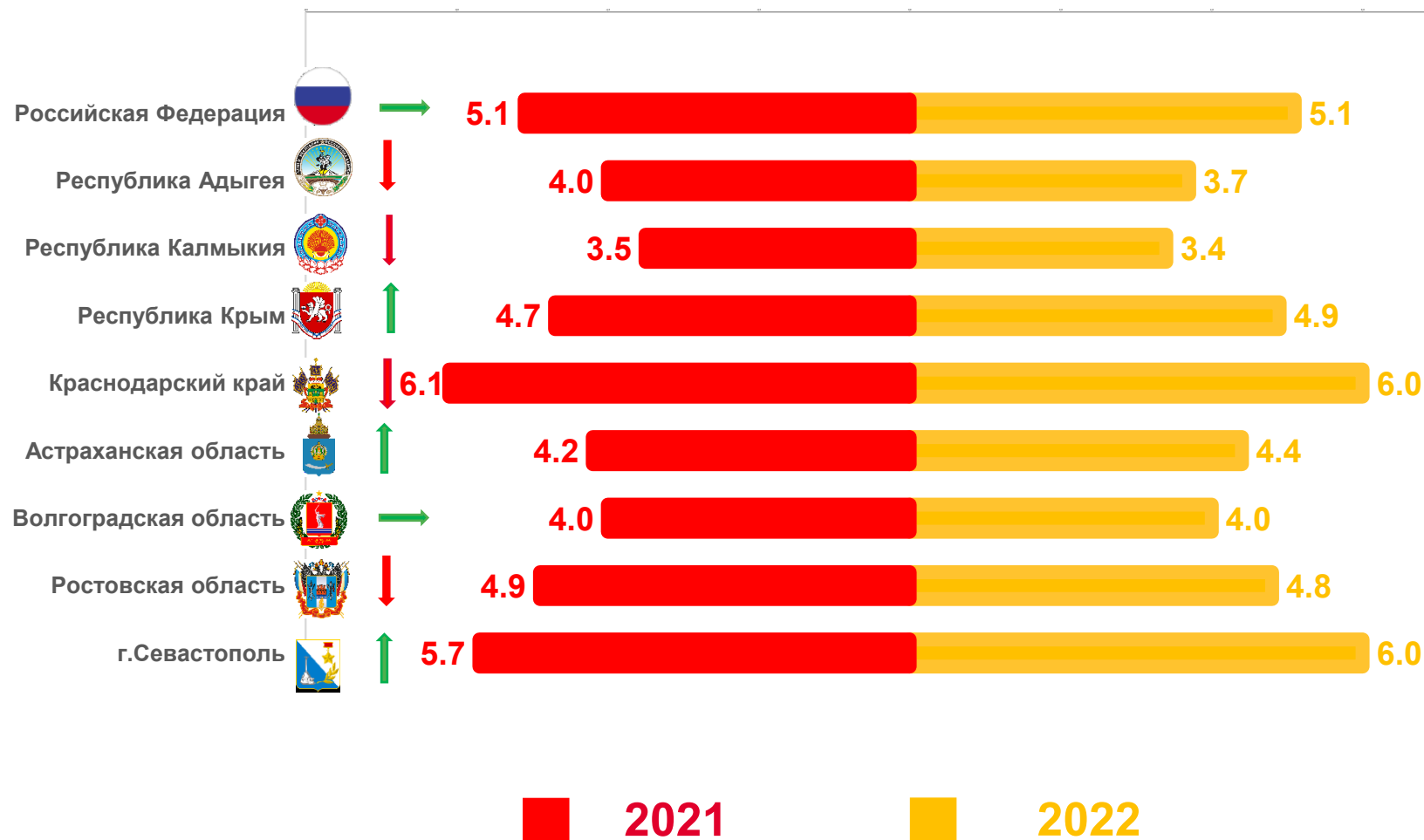
## 5,1 ‰

в расчете на 1000 человек населения

Коэффициент брачности по ЮФО

## -0,2 ‰

Изменение к январю – июню 2021 года





# КОЭФФИЦИЕНТЫ РАЗВОДИМОСТИ ПО РЕГИОНАМ ЮЖНОГО ФЕДЕРАЛЬНОГО ОКРУГА

НА 1000 ЧЕЛОВЕК НАСЕЛЕНИЯ, ЯНВАРЬ-ИЮНЬ

за январь – июнь 2022 года

## 36 271

Число зарегистрированных разводов в ЮФО

## 4,5%

в расчете на 1000 человек населения

Коэффициент разводимости по ЮФО

## +5,0%

Изменение к январю – июню 2021 года

